



REDES SOCIALES EN LA BÚSQUEDA DE EMPLEO





*¿Por qué pueden ser útiles las
Redes Sociales (RRSS) en la
búsqueda de empleo?*



EmPeCemos

Razón 1

Ahorro: tiempo y dinero.



Razón 2

Búsqueda personalizada



Razón 3

Interactividad: Internet favorece la comunicación directa y fluida



Razón 4

Documentación: En la Red
encontrarás fácilmente toda la
información



Razón 5

- **Orientación:** ofrece una multitud de servicios de orientación





QUÉ REDES SOCIALES PODEMOS UTILIZAR PARA BUSCAR TRABAJO

Linked 

facebook

twitter 



XING 

viadeo 

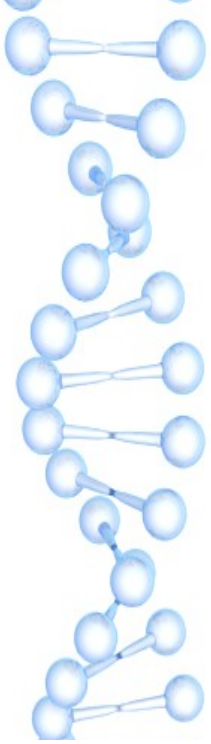
UTILIDADES:

- **MOSTRAR TU CV;**
- **BUSCAR EMPRESA;**
- **PUESTOS VACANTES.**

REDES SOCIALES PROFESIONALES

**-BUENA ORGANIZACIÓN;
GRUPOS DE PERSONAS;
OFERTAS EMPLEO.**

Linked  **in**®



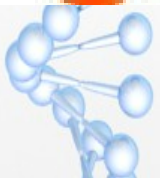
¡IMPORTANTE!

FORO

- DUDAS
- INTERCAMBIO
- EMPLEO
- EVENTOS



XING 
Linked in 





Estas tarjetas pueden contener públicamente, (número de teléfono, otros datos interesantes), y son una buena carta de presentación para resumir tus aptitudes.

FACEBOOK

Publicación de ofertas de trabajo

Grupos amigos=información empleo



Contactos nuevos

Buenos contactos=información acertada



Muchas empresas publican sus ofertas de trabajo.

Crea

UNA CUENTA PROFESIONAL



¿Qué es LinkedIn?

Es una red social que encontrarás:

- **Empresas buscando profesionales**
- **Profesionales queriendo hacer networking**
- **Experiencias laborales compartidas, etc.**

Linked



Pasos para crear una cuenta en linkedin

Primer paso

www.linkedin.com. regístrate ingresando tu nombre, correo y contraseña en el formulario



The screenshot shows the LinkedIn website interface. At the top, there is a navigation bar with the LinkedIn logo and links for 'Inicio', '¿Qué es LinkedIn?', and 'Únete hoy'. Below this, there are input fields for 'Correo electrónico:' and 'Contraseña:', followed by an 'Inicia sesión' button. The main content area features a promotional message: 'Más de 200 millones de profesionales utilizan LinkedIn para intercambiar información, ideas y oportunidades'. Below this are three icons with text: 'Mantente informado sobre tus contactos y tu sector', 'Encuentra las personas y los conocimientos que necesitas para conseguir tus objetivos', and 'Controla tu identidad profesional en línea'. On the right side, a registration form titled 'Únete a LinkedIn hoy mismo' is highlighted with a red border. The form contains four input fields: 'Nombre:', 'Apellidos:', 'Correo electrónico:', and 'Contraseña:'. Below the password field, it says '6 o más caracteres'. There is a green 'Únete ahora *' button and a link for '¿Ya eres usuario de LinkedIn? Inicia sesión.'. At the bottom, there is a search bar for 'Buscar a alguien por nombre:' with 'Nombre' and 'Apellidos' input fields and an 'Ir' button. Below the search bar, it says 'Usuarios de LinkedIn en España: a b c d e f g h i j k l m n o p q r s t u v w x y z más' and 'Buscar usuarios por país'. At the very bottom, there is a small disclaimer: '* Al unirse a LinkedIn, aceptas sus Condiciones de uso, su Política de privacidad y su Política sobre las cookies.'

Pasos para crear una cuenta en linkedin

Segundo paso



Confirma tu cuenta a través de tu dirección de correo.

https://www.linkedin.com/reg/basic-profile?_j=es&flow=1ofgq7-16k61ld

Google

LinkedIn

Nombred prueba, empecemos a crear tu perfil profesional.

* Resido en:

* Código postal:
p. el 28006

Actualmente: Tengo empleo Busco empleo Estudio

* Cargo más reciente:
 Soy autónomo

* Empresa más reciente:

* Fechas: hasta

* Indica que es un campo obligatorio.

Un perfil en LinkedIn te ayuda a...

- Mostrar tus aptitudes y experiencia
- Que alguien te encuentre para que aproveches nuevas oportunidades
- Mantenerse en contacto con colegas de trabajo y amigos

LinkedIn Corporation © 2013 | Se prohíbe el uso comercial de este sitio sin autorización expresa.

Pasos para crear una cuenta en linkedin

Tercer paso



Edita tu perfil.
Ingresa tu profesión,
área e industria debajo de tu nombre
y agrega una fotografía tuya.

www.linkedin.com/profile/guided?trk=registration&o=reg

Linked in Tipo de cuenta: Basic | Abonarse

Nombredprueba prueba1 Añadir contactos

Inicio Perfil Contactos Grupos Empleos Buzón Empresas Más

Personas Buscar... Avanzada

Nombredeprueba prueba1
Profesional de Deportes
Granada y alrededores, España | Deportes
Anterior Empresa de prueba ficticia

Mejora tu perfil Editar perfil

- Importar currículum vitae
- Solicita una recomendación
- Crear perfil en otro idioma
- Compartir este perfil
- Exportar como PDF
- Gestionar la configuración del perfil público

0 contactos

Gente que podrías conocer

Amanda Molina Segovia
Asistente de auditoría
Conectar

¿Quién ha visto tu perfil

Tu perfil lo han visto 0 personas en los últimos 90 días.

Has aparecido en resultados de búsqueda 0 veces en los últimos 90 días.

Trayectoria profesional y académica

Experiencia

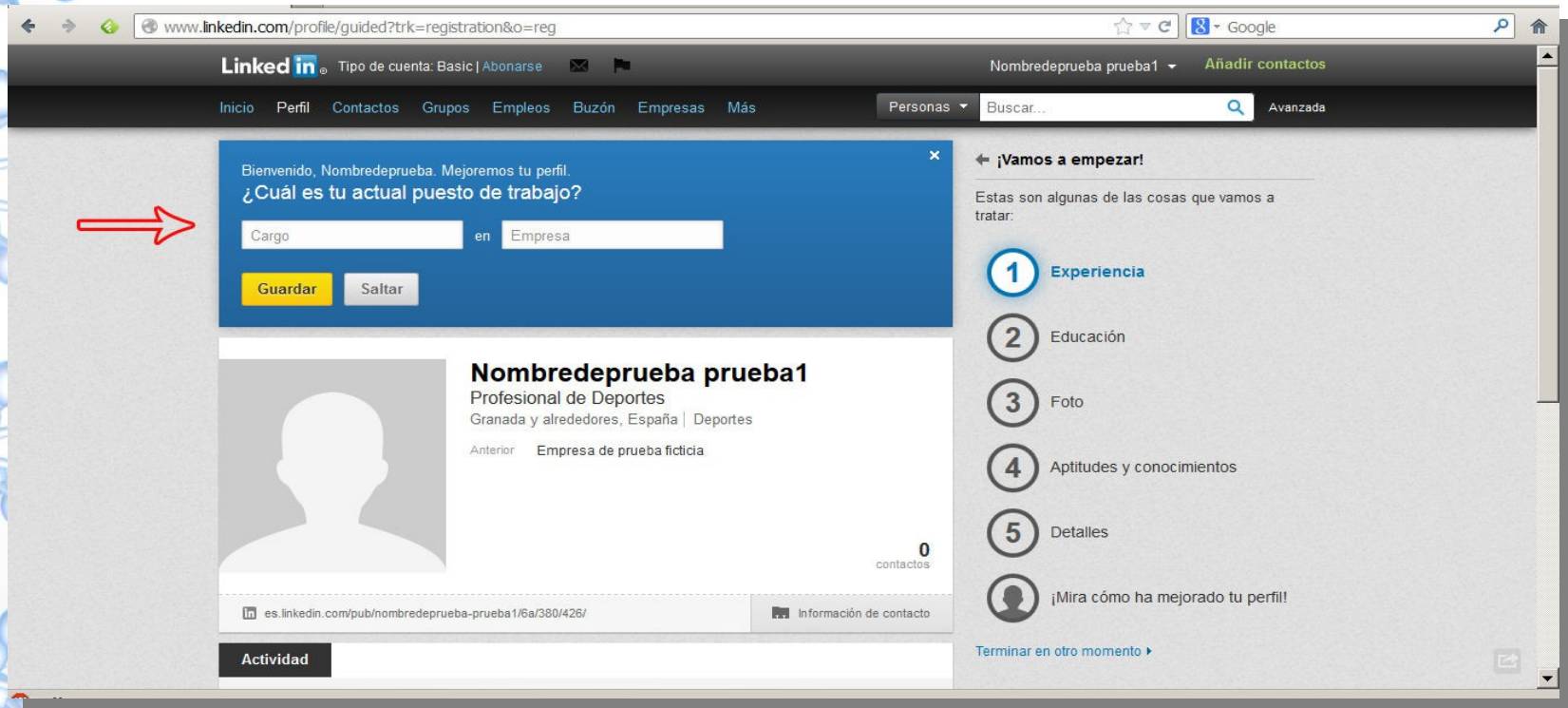
Principiante

Pasos para crear una cuenta en linkedin

Cuarto paso



Agrega tu empleo actual y anterior al igual que tu educación. Tienes de incluir descripciones de tus trabajos anteriores y títulos obtenidos así tendrás mayor claridad tus experiencias.



The screenshot shows the LinkedIn profile setup page for a user named 'Nombredeprueba prueba1'. The browser address bar shows 'www.linkedin.com/profile/guided?trk=registration&o=reg'. The page has a dark header with the LinkedIn logo and navigation links: Inicio, Perfil, Contactos, Grupos, Empleos, Buzón, Empresas, Más. A search bar is visible with 'Personas' and 'Avanzada' options. The main content area is divided into sections. On the left, a blue box asks '¿Cuál es tu actual puesto de trabajo?' with input fields for 'Cargo' and 'Empresa', and 'Guardar' and 'Saltar' buttons. A red arrow points to this section. Below this is a profile card for 'Nombredeprueba prueba1' with a placeholder profile picture, title 'Profesional de Deportes', location 'Granada y alrededores, España | Deportes', and previous employer 'Empresa de prueba ficticia'. On the right, a section titled '¡Vamos a empezar!' lists tasks to complete: 1. Experiencia, 2. Educación, 3. Foto, 4. Aptitudes y conocimientos, 5. Detalles, and a profile improvement tip. The bottom of the page shows 'Actividad' and 'Terminar en otro momento'.

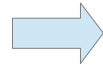
Pasos para crear una cuenta en linkedin

Quinto paso



Agrega tus fortalezas, a dónde quieres llegar y qué tienes para ofrecer.

Sexto paso



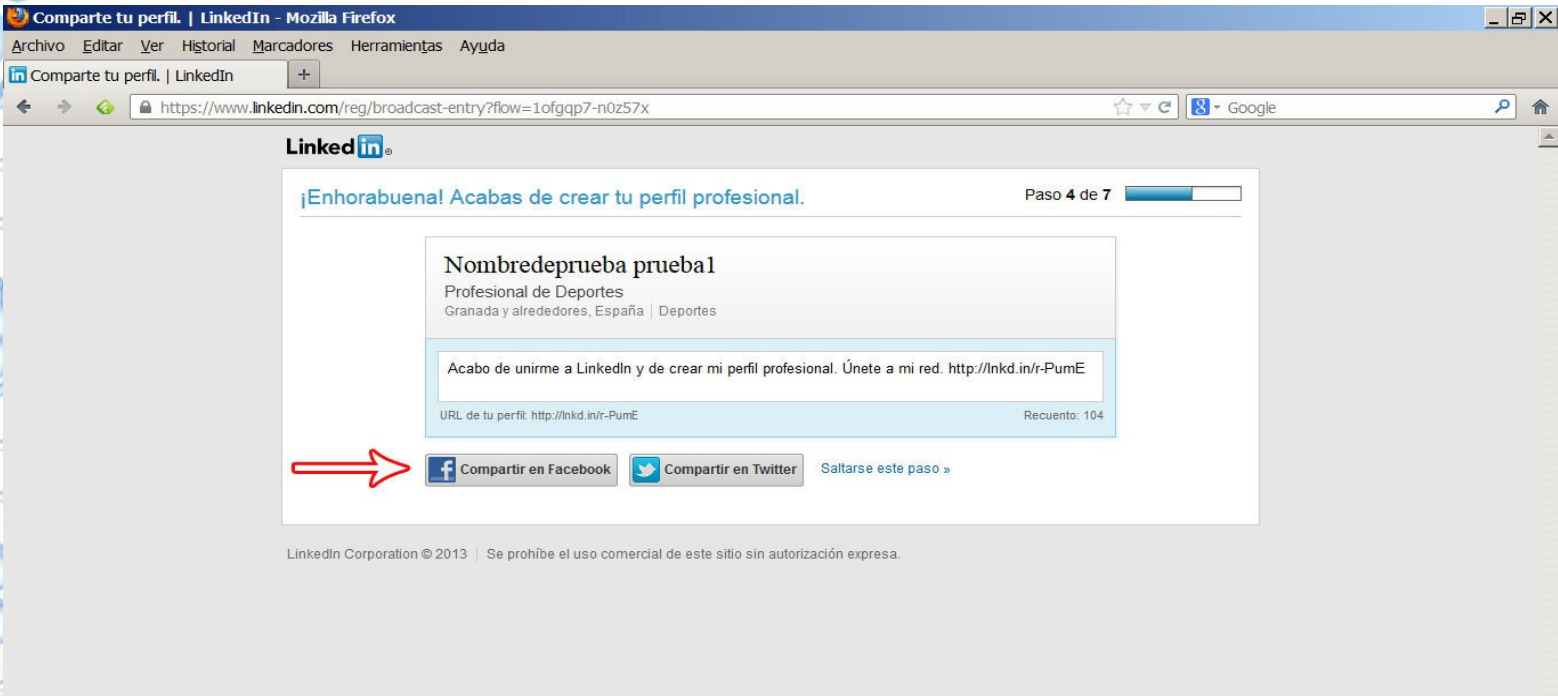
**Agrega especialidades.
Puedes hacer un listado de habilidades específicas y áreas que dominas.
Escoge con cuidado.**

Pasos para crear una cuenta en linkedin

séptimo paso



**Puedes agregar conexiones.
Puedes agregar y invitar a gente que
conoces. Además puedes buscar a la gente
por su nombre, título o compañía**



Comparte tu perfil. | LinkedIn - Mozilla Firefox

Archivo Editar Ver Historial Marcadores Herramientas Ayuda

Comparte tu perfil. | LinkedIn

https://www.linkedin.com/reg/broadcast-entry?flow=1ofgqp7-n0z57x

Google


LinkedIn

¡Enhorabuena! Acabas de crear tu perfil profesional. Paso 4 de 7

Nombredeprueba prueba1
Profesional de Deportes
Granada y alrededores, España | Deportes

Acabo de unirme a LinkedIn y de crear mi perfil profesional. Únete a mi red. <http://lnkd.in/r-PumE>

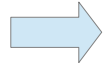
URL de tu perfil: <http://lnkd.in/r-PumE> Recuento: 104

 [Compartir en Facebook](#) [Compartir en Twitter](#) [Saltarse este paso »](#)

LinkedIn Corporation © 2013 | Se prohíbe el uso comercial de este sitio sin autorización expresa.

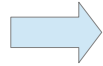
Pasos para crear una cuenta en linkedin

octavo paso



**Agrega sitios web.
Como facebook, twitter, tu sitio propio.
Esto te permitirá que conozcan
diferentes aspectos acerca de ti.**

Noveno paso



**Consigue referencias laborales
de tus jefes o colegas
anteriores.**

FUNCIONES DEL LINKEDIN

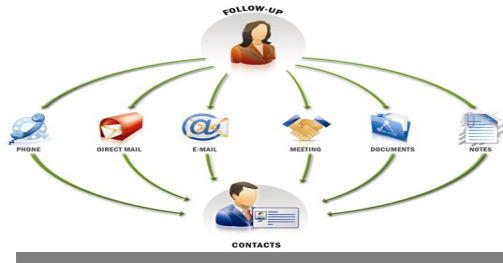
LinkedIn es una de las herramientas más usadas por miles de candidatos que buscan empleo.



Para aparecer mejor colocado en las búsquedas:

búsquedas:

Contacto



Configuración



Trabajo actual



Para aparecer mejor colocado en las búsquedas:

Resto del currículum

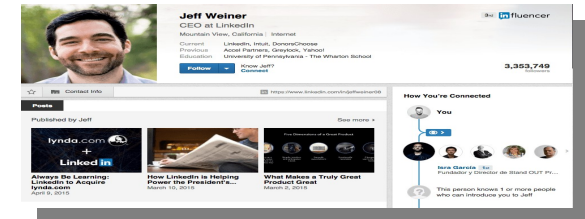


Ubicación



LINKEDIN puede ofrecerle oportunidades laborales muy interesantes. Para ello, ofrece 10 recomendaciones:

- **Cuida la imagen.**
- **Gestiona adecuadamente tus contactos.**
- **Únete a grupos profesionales y participa en ellos**
- **Transmite posicionamiento y diferenciación**
- **Transmite posicionamiento y diferenciación**
- **Cuida el contenido de tu perfil**
- **Cuida las “reglas informales”**
- **Si estás buscando trabajo y ya tienes un empleo, configura adecuadamente tu perfil para evitar problemas**
- **Mantén siempre la red actualizada**
- **Dedícale tiempo**



linkedin-encontrar-empleo.html<http://linkedin-encontrar-empleo.html>

GRACIAS!

